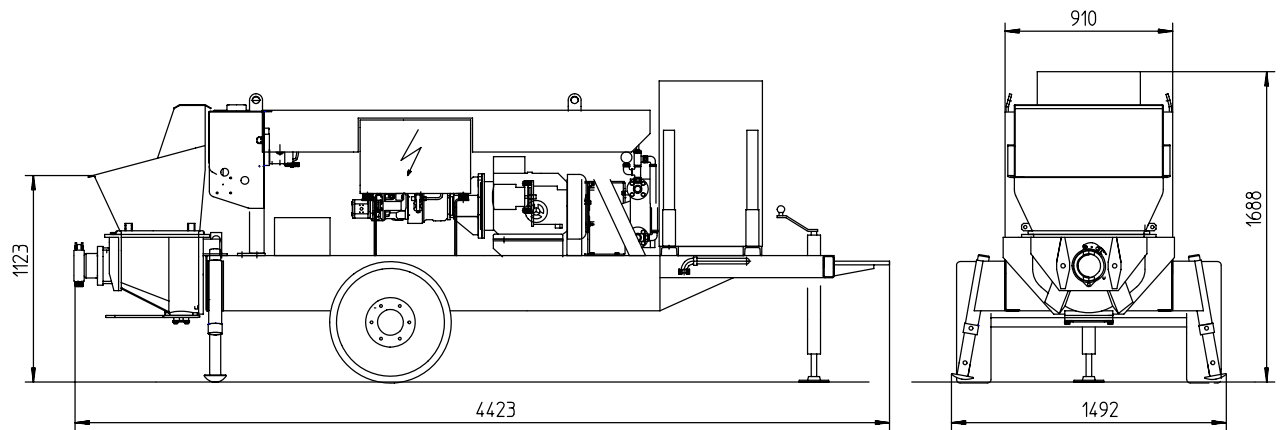


# Betonpumpe

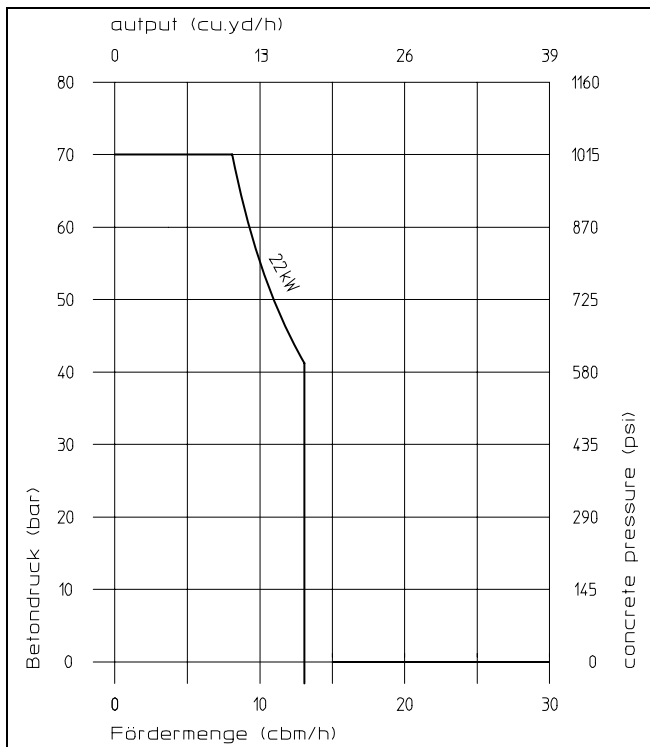
# BSA 1002 -E CE

Fördermenge bis 13 m<sup>3</sup>/h  
 Förderdruck bis 75 bar



Hinweis: Standardausführung. Maße und Gewichte abhängig von der Ausstattung.

## Leistungsdiagramm



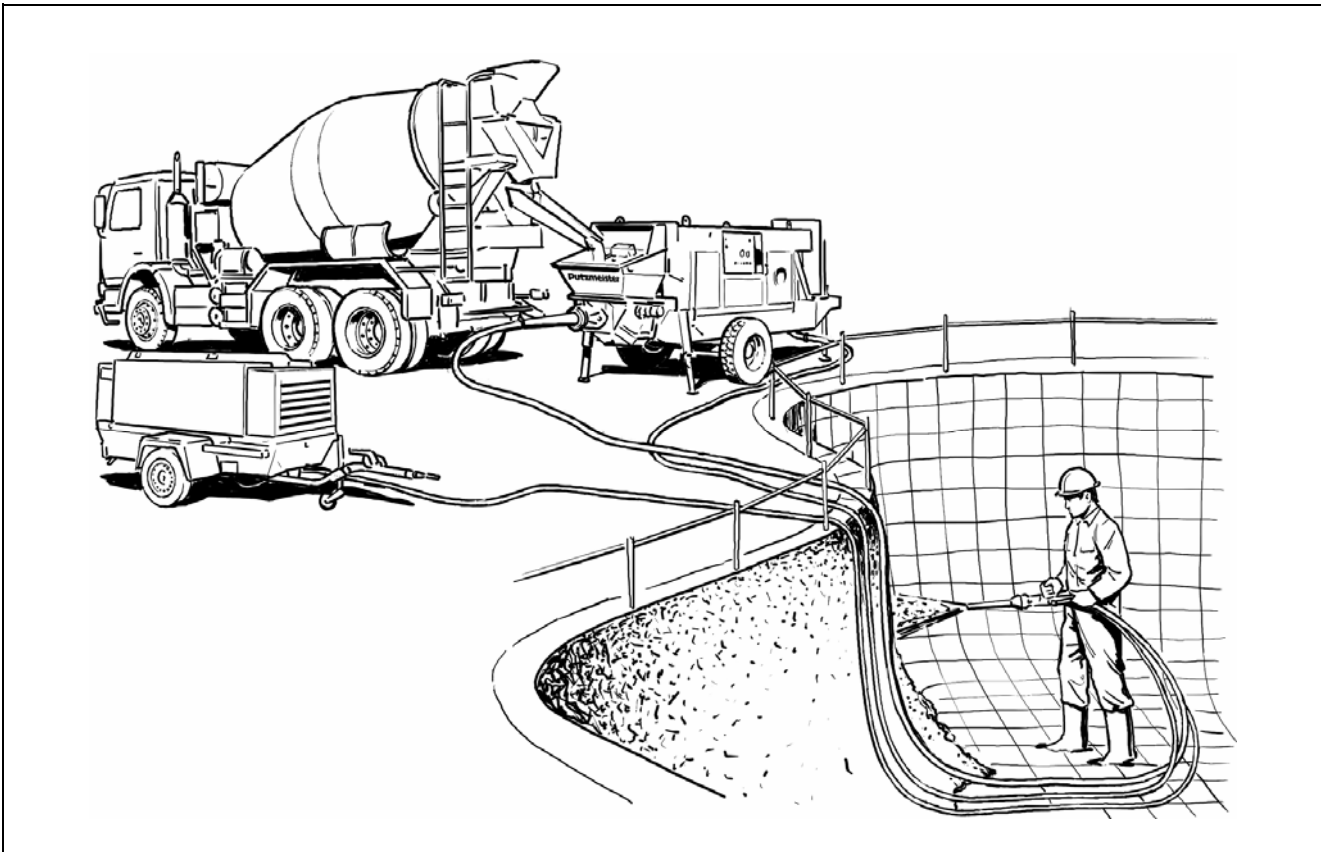
## Technische Daten Betonpumpe

Typ	BSA 1002 -E CE	
Materialnummer	101410.007	
Fördermenge	m <sup>3</sup> /h	13
Förderdruck	bar	75
Förderzylinder	Ø mm	120
Förderzylinder-Hub	mm	1000
Hubraum 2 Förderzylinder	l	22,6
Hübe / Minute		20
Hydr. Übersetzung 1:		3,3
Motorleistung	kW	22 *
Betontrichter		TS 322
Inhalt	l	ca. 200
Einfüllhöhe	m	1,1
Rohrweiche		S 1210
Druckstutzen		4,5"
Steuerung		Vollhydr. Steuerung Zweikreis (VHSZ)
Gewicht	kg	2000

Alle Angaben max. theoretisch

\* Elektromotor mit 50 Hz  
 Elektromotor mit 60 Hz ca. 20% mehr Menge / Hübe

## Einsatzbeispiel



### Serienmäßiger Lieferumfang - CE-gerecht

- Elektromotor: 22 kW / 50 Hz
- Betontrichter mit Rührwerk
- Betriebsanleitung + Ersatzteilliste 2x
- Fahrwerk: F 8, baustellenfahrbar
- Farbe: MB 1227, chromgelb
- Kabelfernsteuerung 10 m
- Reinigungszubehör
- Zugöse (DIN)
- Zusatzmittel-Dosierpumpe, Rotor, 14 l/min
- Zusatzmittelbehälter 200l
- Rührwerk-Sicherheitsabschaltung
- CE-Kit:
  - Abdeckung über Umschaltzylinder und
  - Abdeckung über Antriebszylinder
- Fettzentralschmierleiste
- Grill 30 mm
- Abstützbeine 3x mechanisch
- Spritzschutz
- Werkzeugsatz
- Standardzubehör

### Sonderausstattung

- Beleuchtung Fahrwerk 24V statt 12 V
- Betriebsanleitung + Ersatzteilliste 1x
- Gummikragen
- Kugelkopfkupplung statt Zugöse
- Rüttler, elektrisch
- Siebgrill 16 mm
- Sonderlackierung einfarbig
- Sonderlackierung zweifarbig
- Spülwasserpumpe 50 l/min 20 bar
- Verlängerungskabel 50 m für Fernsteuerung

**Entnehmen Sie den genauen Lieferumfang unserem Angebot.**